

Zepernick



Alles ist erreichbar.

Verkehrsverbund Berlin-Brandenburg

Verbindung gut – alles gut

Vor dem S-Bahnhof Zepernick hat sich viel getan. So wurden die Abstellmöglichkeiten für PKW nach und nach erweitert. Südlich des Bahnhofs stehen 39 Stellplätze zur Verfügung, an der Fontanestraße 83 und an der Dompromenade 32. Viele Nutzer der S-Bahn kommen mit dem Fahrrad. Die vorhandenen Anlagen südlich des Bahnhofs und auf dem Bahnhofsvorplatz haben nicht mehr ausgereicht. Deshalb wurde eine neue moderne Fahrradabstellanlage mit zusätzlichen 358 Stellplätzen in Betrieb genommen. Für 2009 ist der Einbau eines Aufzugs vorgesehen. Damit ist die S-Bahn dann barrierefrei erreichbar.

Ab 01.09.2008 wird auch die Busanbindung verbessert. Die Linie 868 wird dann über ihren bisherigen Endpunkt Bernau Friedenstal hinaus über Schönow zum S-Bahnhof Zepernick verlängert. Sie sichert im 20-Minuten-Takt tagsüber den Anschluss zu allen S-Bahn-Zügen von und nach Berlin. Das Musikerviertel erhält eine direkte Anbindung an die S-Bahn durch die neue Linie 867. Sie verkehrt von 05.30 Uhr bis 08.30 Uhr und von 12.30 Uhr bis 19.30 Uhr alle 60 Minuten. In der Zeit von 08.30 Uhr bis 12.30 Uhr wird ein 120-Minuten-Takt angeboten. Fahrgäste, die in Zepernick nicht auf die S-Bahn umsteigen, können



mit der Linie 868 bis Bernau durchfahren. Die übrigen Bereiche der Gemeinde Panketal werden durch die Linie 900 direkt an den S-Bahnhof Zepernick angebunden. Sie verkehrt als Ringlinie in der Zeit von 05.00 Uhr bis 08.00 Uhr und von 12.00 Uhr bis 19.00 Uhr alle 60 Minuten und von 08.00 Uhr bis 12.00 Uhr alle 120-Minuten. Bei dieser Linie kann auch am Bahnhof Berlin Buch auf die S-Bahn umgestiegen werden. Weitere Details finden Sie unter www.bbg-ebberswalde.de und an den Aushängen der Haltestellen.

Ihr Verkehrsverbund Berlin-Brandenburg



Gemeinde Panketal

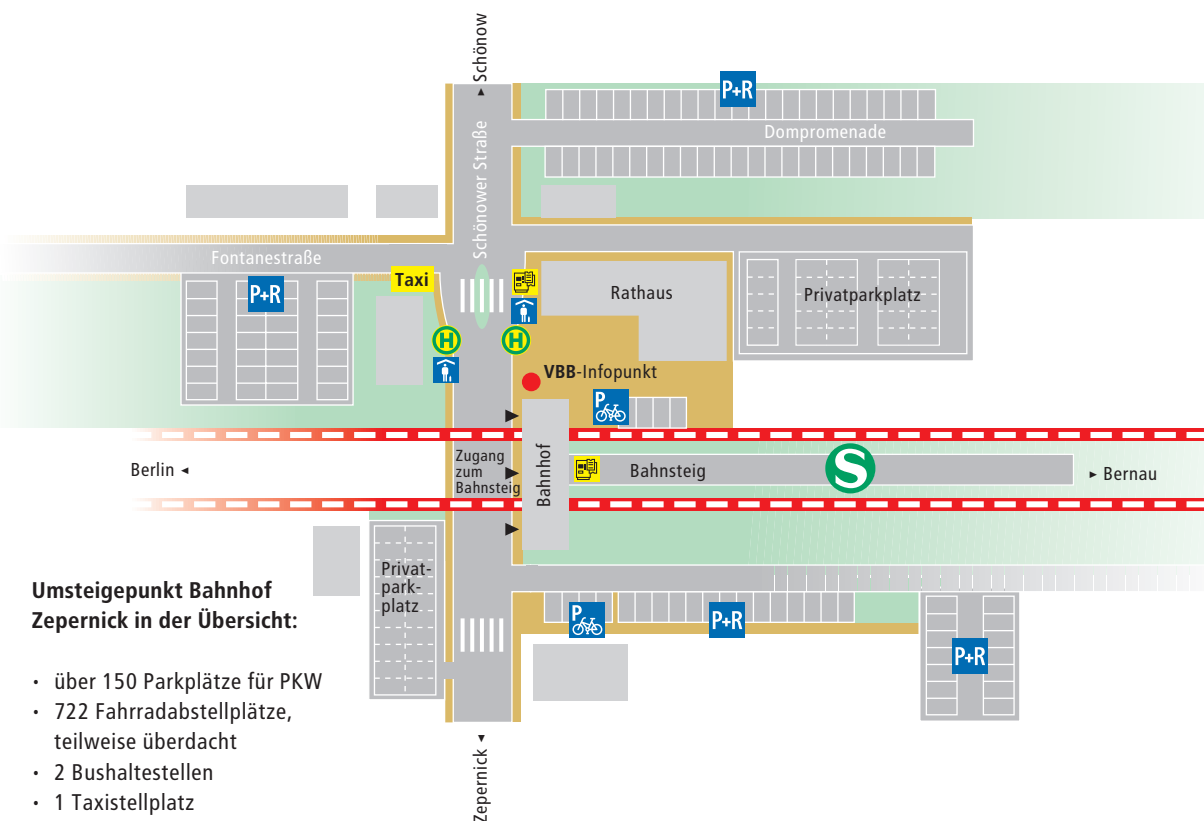


Landkreis
Barnim

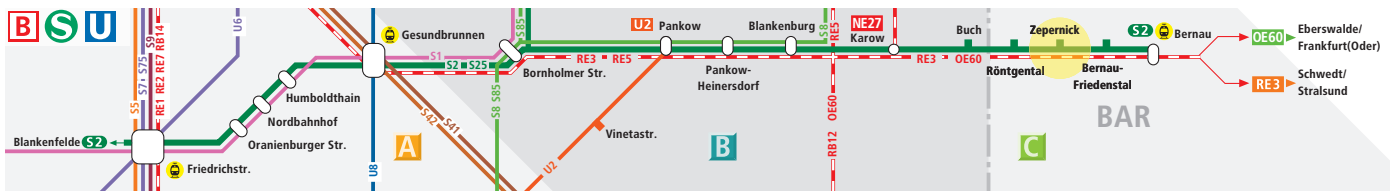


Umsteigepunkt Bahnhof Zepernick in der Übersicht:

- über 150 Parkplätze für PKW
- 722 Fahrradabstellplätze, teilweise überdacht
- 2 Bushaltestellen
- 1 Taxistellplatz



S Zepernick gültig ab 9. Dezember 2007



S2 ▶ S Bernau Bhf

Stunde	Mo – Fr	Sa	So
0	11 31 51	11 29 51	11 29 51
1	11	21 51	21 51
2		21 51	21 51
3		21 51	21 51
4	31 51	21 51	21 51
5	11 31 51	19 51	21 51
6	11 31 51	11 31 51	21 51
7	11 31 51	11 31 51	19 51
8	11 31 51	11 31 51	11 31 51
9	11 31 51	11 31 51	11 31 51
10	11 31 51	11 31 51	11 31 51
11	11 31 51	11 31 51	11 31 51
12	11 31 51	11 31 51	11 31 51
13	11 31 51	11 31 51	11 31 51
14	11 31 51	11 31 51	11 31 51
15	11 31 51	11 31 51	11 31 51
16	11 31 51	11 31 51	11 31 51
17	11 31 51	11 31 51	11 31 51
18	11 31 51	11 31 51	11 31 51
19	11 31 51	11 31 51	11 31 51
20	11 31 51	11 31 51	11 31 51
21	11 31 51	11 31 51	11 31 51
22	11 31 51	11 31 51	11 31 51
23	11 31 51	11 31 51	11 31 51

S2 ▶ S Blankenfelde Bhf

Stunde	Mo – Fr	Sa	So
0	09 29x 49y	09 40	09 40
1		09 39	09 39
2		09 39	09 39
3		09 39	09 39
4	09 29 49	09 39	09 39
5	09 29 49	09 29 49	09 39
6	09 29 49	09 29 49	09 39
7	09 29 49	09 29 49	09 29 49
8	09 29 49	09 29 49	09 29 49
9	09 29 49	09 29 49	09 29 49
10	09 29 49	09 29 49	09 29 49
11	09 29 49	09 29 49	09 29 49
12	09 29 49	09 29 49	09 29 49
13	09 29 49	09 29 49	09 29 49
14	09 29 49	09 29 49	09 29 49
15	09 29 49	09 29 49	09 29 49
16	09 29 49	09 29 49	09 29 49
17	09 29 49	09 29 49	09 29 49
18	09 29 49	09 29 49	09 29 49
19	09 29 49	09 29 49	09 29 49
20	09 29 49	09 29 49	09 29 49
21	09 29 49	09 29 49	09 29 49
22	09 29 49	09 29 49	09 29 49
23	09 29 49	09 29 49	09 29 49

x nur bis S Südkreuz Bhf
y nur bis S+U Potsdamer Platz Bhf

Alle Angaben ohne Gewähr Stand: August 2008
Gestaltung: kontur Fotos: VBB

BUS Abfahrtszeiten ab S Zepernick

BBG

Linie	Richtung nach	Einschränkungen
-------	---------------	-----------------

Montag bis Freitag
Richtung Musikerviertel ▶ S Zepernick (Ringlinie)
867 5.26 stündlich bis 19.26, außer 9.26 und 11.26

Linie	Abfahrtszeit	Station	Endstation
891	6.29	Bernau, Busbahnhof	c
891	7.19	S Bernau Bhf	c
891	8.39	Schönwalde, Bahnhof	c
891	9.35	Schönwalde, Bahnhof	d
891	10.35	Schönwalde, Bahnhof	d
891	12.35	Schönwalde, Bahnhof	d
891	14.35	Schönwalde, Bahnhof	d
891	15.35	Schönwalde, Bahnhof	d
891	16.35	Schönwalde, Bahnhof	d
891	17.35	Schönwalde, Bahnhof	d
891	18.35	Bernau, Schönower Chaussee	d

Montag bis Freitag
Richtung Schwanebeck ▶ S Buch ▶ S Zepernick (Ringlinie)
900 5.01 stündlich bis 19.01, außer 9.01 und 11.01

Linie	Abfahrtszeit	Station	Endstation
900	8.35	S Buch	e
900	16.35	S Buch	e

Montag bis Freitag
Richtung Wohnpark Friedenstal ▶ S Bernau Bhf ▶ Bernau, Merkurstr.
868 5.22 a 5.37 b 6.02 a
und so weiter jede Stunde bis
868 20.22 a 19.37 b 20.02 a

Samstag
Richtung Wohnpark Friedenstal ▶ S Bernau Bhf ▶ Bernau, Merkurstr.
868 7.27 b stündlich bis 19.27 b

Montag bis Freitag
Richtung S Buch ▶ Schwanebeck ▶ S Zepernick (Ringlinie)
900 4.41 stündlich bis 18.41, außer 8.41 und 10.41

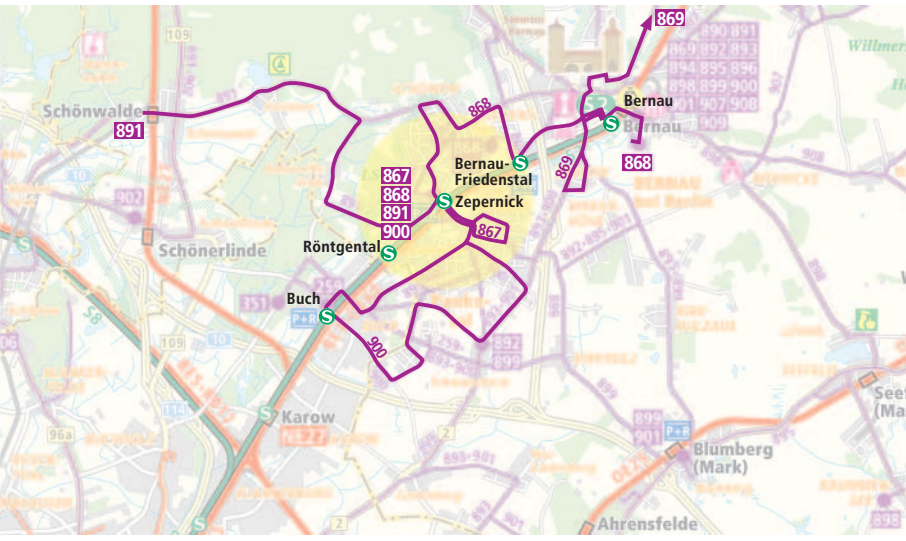
- a fährt über Schönow, Stern
- b fährt über Schönow, Kirche
- c nur an Schultagen
- d fährt über Zepernick, Holbeinstr. und hält zur Minute .40 nochmals am S Zepernick
- e fährt ab S Buch weiter als Linie 893 bis Berlin-Hohenschönhausen, Feldmannstr.

Tarife Zepernick (Auswahl)

Linie	Stationen	Einzel	Monat	Monat Azubi	Jahr
S Zepernick (Wabe 5257) ▶ S Bernau Bhf (Wabe 5158)	Ticket bis 2 Waben	1,40 EUR	40,70 EUR	30,00 EUR	394,80 EUR

Linie	Stationen	Einzel	Monat	Monat Azubi	Jahr
S Zepernick (Wabe 5257) ▶ S+U Pankow (Wabe 5656) – Fahrausweis Berlin BC		2,50 EUR	73,00 EUR	55,00 EUR	685,00 EUR

Linie	Stationen	Einzel	Monat	Monat Azubi	Jahr
S Zepernick (Wabe 5257) ▶ S+U Friedrichstr. Bhf (Wabe 5555) – Fahrausweis Berlin ABC		2,80 EUR	88,50 EUR	66,50 EUR	830,00 EUR



VBB Verkehrsverbund Berlin-Brandenburg GmbH
Hardenbergplatz 2, 10623 Berlin
☎ (030) 25 41 41 41, www.vbbonline.de

S-Bahn Berlin S-Bahn Berlin GmbH
☎ (030) 2974 33 33, www.s-bahn-berlin.de
Barnimer Busgesellschaft Barnimer Busgesellschaft mbH
☎ (033 34) 23 50 03, www.bbg-eberswalde.de